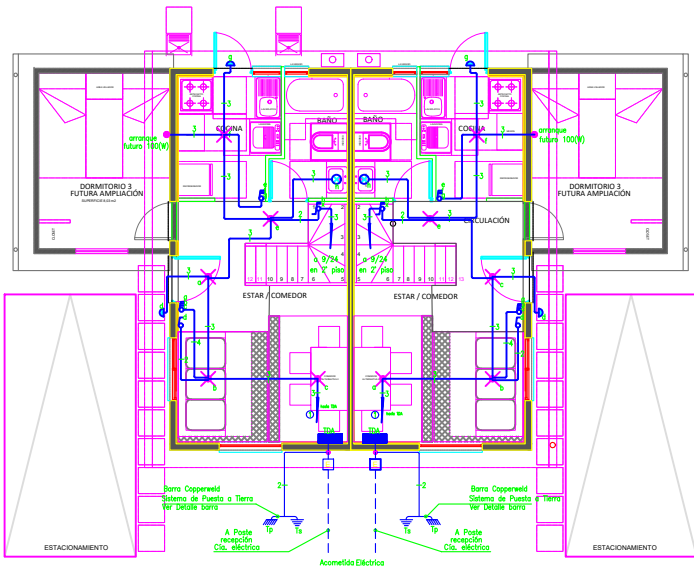
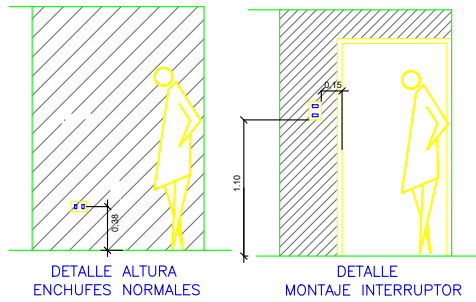


CUADRO RESUMEN DE LAMINAS	
DESCRIPCION	
LAMINA 1 DE 2	PLANTA DE ALUMBRADO TIPOLOGIAS 1 Y 2 PRIMER PISO - DIAGRAMA UNILINEAL - SIMBOLOGIA - CUADRO DE CARGAS - DETALLES
LAMINA 2 DE 2	PLANTA DE ALUMBRADO TIPOLOGIAS 1 Y 2 PRIMER PISO - DIAGRAMA UNILINEAL - SIMBOLOGIA - CUADRO DE CARGAS - DETALLES



PLANTA PRIMER PISO ALUMBRADO AMPLIACION FUTURA TIPOLOGIAS 1-2

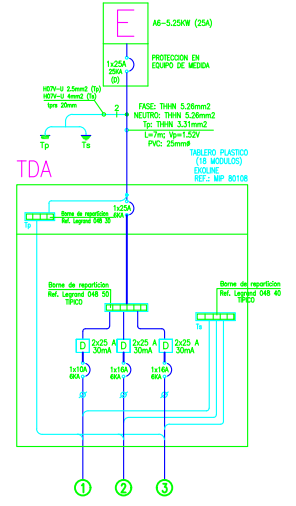


DETALLE ALTURA ENCHUFES NORMALES
DETALLE MONTAJE INTERRUPTOR

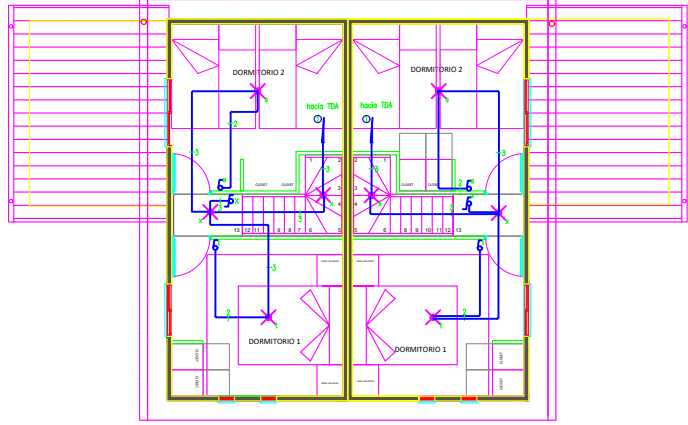
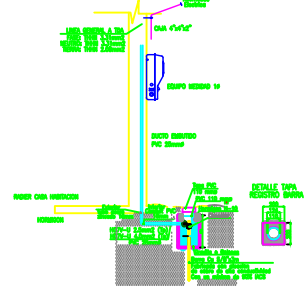
SIMBOLOGIA	
	EQUIPO DE MEDIDA
	TABLERO GENERAL
	INTERRUPTOR 9/12
	INTERRUPTOR 9/15
	INTERRUPTOR 9/32
	INTERRUPTOR 9/24
	INTERRUPTOR 9/24 + 9/12
	ENCHUFE DOBLE 150 W 10(A)
	ENCHUFE DOBLE 150 W 10(A) EN MESITA (H=1.1 MTS)
	ENCHUFE SIMPLE 500 W 16(A)
	ENCHUFE SIMPLE 500 W 16(A) EN LAVADORA (H=0.4 MTS)
	ENCHUFE SIMPLE 500 W 16(A) EN ARTEFACTO COCINA (H=0.4 MTS)
	ENCHUFE SIMPLE 500 W 16(A) EN REFRIGERADOR (H=1.4 MTS)
	ENCHUFE DOBLE 150 W 10(A) EN BARR (H= 1.3 MTS)
	PORTALAMPARA SIMPLE 100 W
	LUMINARIA FOCO TORTUGA IP 44 100W
	APLIQUE INTERIOR 100W EN BARR

- NOTAS:
- LOS MATERIALES QUE REQUIEREN CERTIFICACION PARA SU USO, CUMPLEN CON ESTE REQUISITO.
 - ESTE PROYECTO SE REALIZO EN BASE A LA NORMA SEC 4/2003 Y LA NORMATIVA SERVU

DIAGRAMA UNILINEAL CASAS.



DETALLE BARRA COPPERWELD



PLANTA SEGUNDO PISO ALUMBRADO TIPOLOGIAS 1-2

CUADRO DE CARGAS ALUMBRADO TIPOLOGIAS 1 - 2																
TDA#	C/D	PORT	APLIQUE	F TORTUGA	ARRANQUE	ARRANQUE	ENCHUFES		TOTAL	POTENCIA	CORRIENTE	FASE	PROFECIONES		UBICACION	
							150W	300W					CDM mm2	DUCTO mm		
1	1	9	1	2	1	1	10	18	1.8	5.91	R	2X25A 30m2	1X10A	NVA 1.5	PVC 16mm	ALUMBRADO TODA LA CASA
2	2	2	1	1	1	1	10	11	1.8	6.18	R	2X25A 30m2	1X10A	NVA 2.5	PVC 20mm	ENCHUFES TODA LA CASA
3	3	1	1	1	1	1	1	5	2.35	9.77	R	2X25A 30m2	1X10A	NVA 2.5	PVC 20mm	ENCHUFES COCINA
TOTAL	3	9	1	2	1	1	11	29	5.25	23.88						



UBICACION
INSCRIPCION S.E.C.

ELECTRED
INGENIERIA E INSTALACIONES ELECTRICAS LTDA.

CONTENIDO: Circuito de alumbrado TI-T2
Esquema Unilineal TI-T2
Cuadro de cargas TI-T2

PROYECTO INSTALACION ELECTRICA
VIVIENDA TIPOLOGIAS 1-2
SANTA LUISA

CLIENTE: AV Santa Luisa #301
Lote 4-4A

CONTRATA: QUILICURA

PROPIETARIO: SIBERTI RM

RUT: 61.612.000-7

LAMINA: 1 DE 2
FECHA: 1/16
INGENIERO: Marcelo Pizarro Escobar
INSTALADOR:

CARELOS AYALA AYALA
13.907.713-R
INGENIERO ELECTRICISTA CLASE A
LICEN. N° 0047244