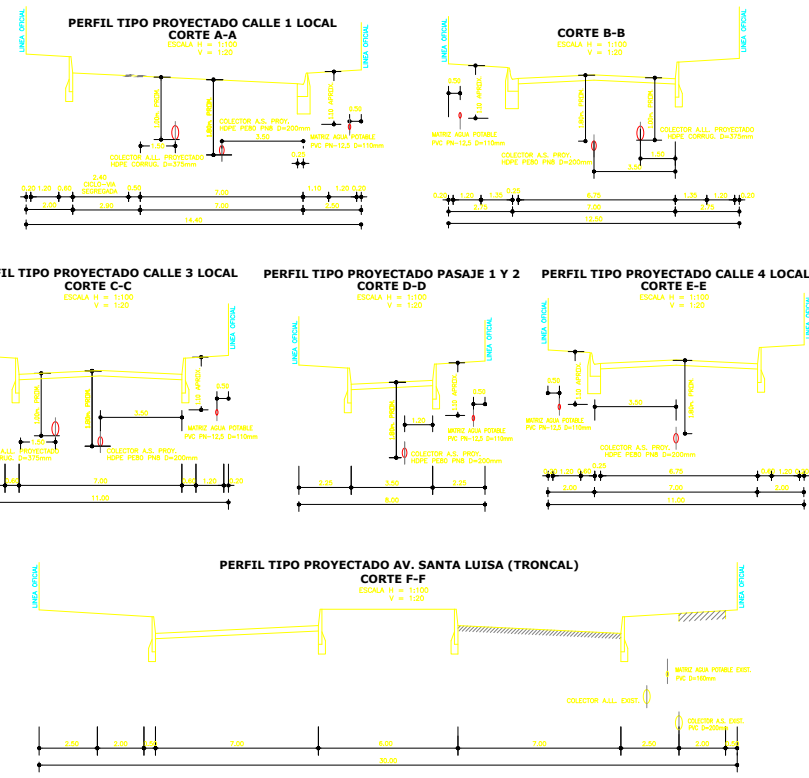


PRO	PRO	PRO	PRO
101	102	103	104
105	106	107	108
109	110	111	112
113	114	115	116
117	118	119	120
121	122	123	124
125	126	127	128
129	130	131	132
133	134	135	136
137	138	139	140
141	142	143	144
145	146	147	148
149	150	151	152
153	154	155	156
157	158	159	160
161	162	163	164
165	166	167	168
169	170	171	172
173	174	175	176
177	178	179	180
181	182	183	184
185	186	187	188
189	190	191	192
193	194	195	196
197	198	199	200

SIMBOLOGIA

- CANAL EXISTENTE
- CANAL PROYECTADA
- VALVULA PROYECTADA
- GRIFO PROYECTADO
- IDENTIFICACION DEL NUDO
- GRIFO EXISTENTE
- POZOS DE RECONOCIMIENTO
- CURVA DE NIVEL
- PUNTO DE REFERENCIA (P.R.A.)
- LUMINARIA EXISTENTE



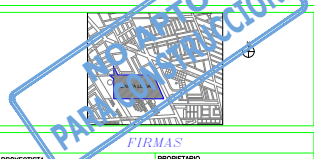
"TODAS LAS REDES AGUAS ANDIAS QUE SE INFORMAN, TANTO EN LA FACTIBILIDAD COMO EN LOS PROYECTOS DOMICILIARIOS, TIENEN CARACTER RESIDENCIAL POR LO TANTO, SI UN ARRANQUE DE AGUA POTABLE O UNA UNIÓN DOMICILIARIA ES CONSTRUIDO POR UN CONTRATISTA PARTICULAR, DEBERÁN EFECTUARSE POR SU CUENTA LAS CALIFICACIONES CORRESPONDIENTES, CON EL FIN DE VERIFICAR EN EL TERRENO, LAS COORDENADAS EXACTAS DE LAS REDES AGUAS ANDIAS QUE SE INFORMAN, TANTO EN AGUA POTABLE COMO EN ALUMBRADO, DE EXISTIR INTERFERENCIAS EN LA FUTURA CONEXIÓN O DUBIADA, NO DEBE USARSE TUNELADORA".

PROYECTO N°18018 - PLANTA GENERAL

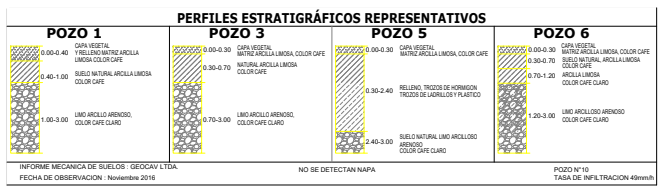
PLANO DE INSTALACIONES DE AGUA POTABLE DOMICILIARIAS

PROYECTO INFORMATIVO	LAMINA
N°	Fecha
N° 1	DE 13
AVISO DE INICIO N°: 1-Y7N/LVE	FECHA: 24-04-2018
CERTIFICADO DE FACTIBILIDAD N°: 03789	FECHA: 09-05-2018

CALLE : AVENIDA SANTA LUISA N° 331,
 LOTEO : SANTA LUISA
 COMUNA : QUILICURA

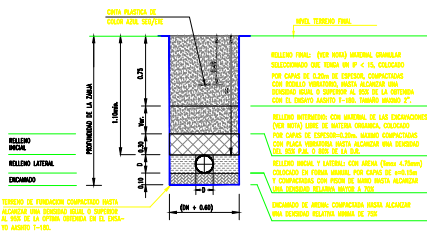


PROYECTISTA	PROPIETARIO
JAVIER GÓMEZ INGENIERO CIVIL RUT: 13.624.426-9 Domicilio: NUEVA DE LYON #96 OF 405 PROVINCIA FONOS: 252262948	REP. LEGAL: ROBERTO ACOSTA RUT: 13.831.255-4 SERVAJ REGION METROPOLITANA SANTIAGO
CONTRATISTA	PROYECTO DEFINITIVO CERTIFICADO DE RECEPCIÓN
Nombre: CONSTRUCTORA J.L.S.A RUT:9.815.010-3 Domicilio: FEZ. NOGUERA N°200-PSO 14 PROVINCIA FONOS: 25685201	N° FECHA
	FIRMA EMPRESA DE SERVICIOS SANITARIOS



SECCION TRANSVERSA DE ZANJA

SEGUN NORMA NCH 1360 OF. 2010



RESUMEN CUADRO DE ARRANQUES

VIVIENDAS	
SON 43 ARRANQUES CORTOS DE 25 mm. CON MAP. DE 15 mm. PARA VIVIENDA TIPO 1. AL 1367/5 - 2006	N° 42
SON 6 ARRANQUES LARGOS DE 30 mm. CON MAP. DE 15 mm. PARA VIVIENDA TIPO 1. AL 1367/5 - 2006	N° 6
SON 50 ARRANQUES CORTOS DE 25 mm. CON MAP. DE 15 mm. PARA VIVIENDA TIPO 2. AL 1367/5 - 2006	N° 50
SON 9 ARRANQUES LARGOS DE 25 mm. CON MAP. DE 15 mm. PARA VIVIENDA TIPO 2. AL 1367/5 - 2006	N° 9
SON 2 ARRANQUES CORTOS DE 25 mm. CON MAP. DE 15 mm. PARA VIVIENDA TIPO 3A. AL 1367/5 - 2006	N° 2
SON 1 ARRANQUE LARGO DE 25 mm. CON MAP. DE 15 mm. PARA VIVIENDA TIPO 3B. AL 1367/5 - 2006	N° 1
SON 2 ARRANQUES CORTOS DE 25 mm. CON MAP. DE 15 mm. PARA VIVIENDA TIPO 4. AL 1367/5 - 2006	N° 2
SON 2 ARRANQUES CORTOS DE 25 mm. CON MAP. DE 15 mm. PARA VIVIENDA TIPO 5. AL 1367/5 - 2006	N° 2
SON 1 ARRANQUE LARGO DE 25 mm. CON MAP. DE 15 mm. PARA VIVIENDA TIPO 5. AL 1367/5 - 2006	N° 1
SON 3 ARRANQUES CORTOS DE 25 mm. CON MAP. DE 15 mm. PARA VIVIENDA TIPO 6. AL 1367/5 - 2006	N° 3
SON 7 ARRANQUES CORTOS DE 25 mm. CON MAP. DE 15 mm. PARA VIVIENDA TIPO 7. AL 1367/5 - 2006	N° 7
SON 2 ARRANQUES LARGOS DE 25 mm. CON MAP. DE 15 mm. PARA VIVIENDA TIPO 7. AL 1367/5 - 2006	N° 2
SON 5 ARRANQUES LARGOS DE 30 mm. CON MAP. DE 15 mm. PARA EQUIPAMIENTOS (SEDE SOCIAL) AL 1367/5 - 2004	N° 5
SON 7 ARRANQUES DE 25 mm. CON MAP. DE 15 mm. PARA AREA VERDE (1 de 6 y 7) AL 1364-01-2008	N° 7
SON 1 ARRANQUE DE 25 mm. CON MAP. DE 19 mm. PARA AREA VERDE (9) AL 1364-01-2008	N° 1
SON 1 ARRANQUE DE 40 mm. CON MAP. DE 30 mm. PARA AREA VERDE (7) AL 1364-01-2008	N° 1

SEDE SOCIAL
 CIRTAS VERDES

NOTA: EN CASO QUE EL MATERIAL ABRIDA PARA LOS RELLenos INICIALES Y LATERALES, SE REALICE EN UN SUELO TIPO CL, SE DEBE REALIZAR POR CADA METRO LINEAL C.E.T.